



Relatório Mensal | Abril de 2022



/v8capital



/v8capital



@v8_capital



www.v8capital.com.br

Prezados investidores,

No cenário global, a inflação continua bastante pressionada. Os bancos centrais de vários países desenvolvidos, com destaque para o FED, iniciaram seus ciclos de aperto monetário para combater a alta generalizada de preços. Entretanto, o conflito na Ucrânia e a política de combate ao vírus na China, são riscos que podem manter a inflação persistente por mais tempo.

Com isso, em abril tivemos mais um mês difícil para ativos de risco. Os juros de 10 anos nos EUA subiram aproximadamente 60bps para 2,93% no final do mês, e no início de maio já estão negociando em torno de 3%. As bolsas também tiveram um mês difícil, com o S&P500 caindo 8,79% no mês e o Nasdaq, mais concentrado em empresas de tecnologia, caindo cerca de 13%.

No mercado local observamos a reversão no fluxo de estrangeiros. O BRL desvalorizou quase 5% no mês e o Ibovespa fechou em queda de 10% no mês, e praticamente está zerado no ano, após os primeiros pregões do mês de maio. O destaque negativo no índice brasileiro foi a Vale, refletindo um cenário difícil na China. Do lado positivo, destacou-se a Petrobrás, que continua se beneficiando do cenário de altos preços de petróleo.

Com relação à política monetária, BC subiu a Selic em mais 1% e, apesar de ter feito uma sinalização mais dovish no último anúncio, dessa vez deixou a porta aberta para mais uma alta de juros de magnitude inferior na próxima reunião. Como resposta, o mercado está precificando atualmente uma alta de cerca de 60bps para a próxima reunião, com o ciclo finalizando em torno de 13,5%.

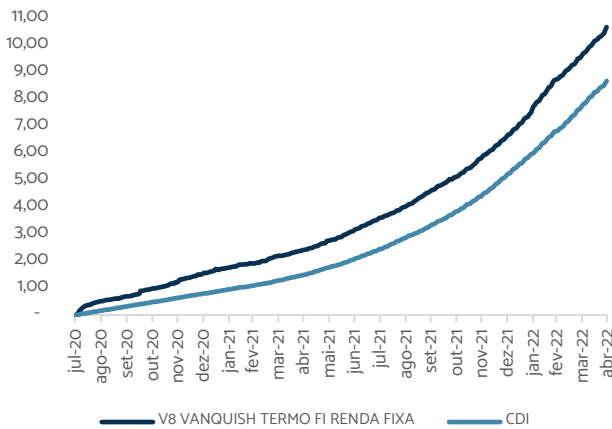
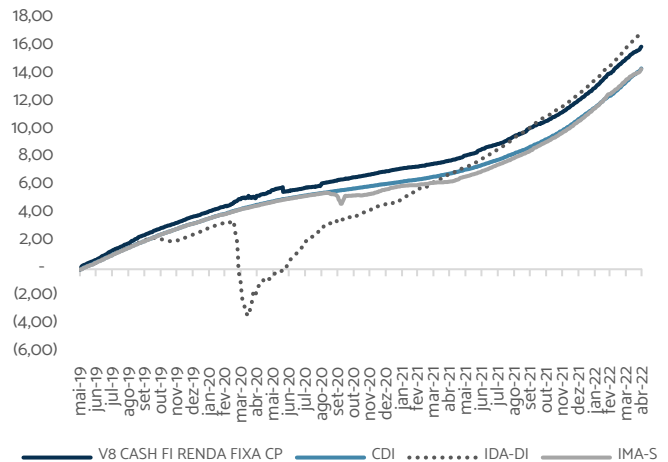
Do lado da política local, o destaque fica para a redução na diferença entre os principais candidatos. Apesar de Lula ainda permanecer à frente da disputa nas pesquisas eleitorais, o presidente Bolsonaro diminuiu a diferença em comparação ao candidato petista.

Fundos de Renda Fixa

O **V8 Cash FI Renda Fixa CP** entregou retorno de 0,75% no mês de abril, equivalente a 89,68% do CDI. Em 12 meses, o fundo está acumulando retorno de 107,34% do CDI e desde o seu início, o fundo acumula 110,89% do CDI.

O retorno do mês de abril foi impactado negativamente pelo aumento no deságio das LFTs. Em abril, todos os vértices de LFTs entregaram retorno abaixo do CDI e a partir de março/2024 entregam retorno abaixo de 80% do CDI. Ao longo do mês reduzimos nossa posição em LFTs.

O principal objetivo da estratégia é entregar segurança, consistência e liquidez diária (D+0). A aplicação mínima é de R\$ 100,00.



O **V8 Vanquish Termo FIRF** entregou retorno de 0,92% nominal no mês de abril, equivalente a 110,34% do CDI. Em 12 meses, o fundo está acumulando retorno de 113,92% do CDI e desde o seu início, o fundo acumula 122,93% do CDI.

O retorno do mês também foi impactado pelo aumento no deságio das LFTs, porém, o book de financiamento de termo teve boas antecipações e compensou parte dessa desvalorização. Recomendamos a alocação com horizonte de longo prazo nesse fundo para atingir o retorno esperado. A aplicação mínima é de R\$ 100,00 e a liquidez é em D+7.

	JAN/22	FEV/22	MAR/22	ABR/22	MAI/22	JUN/22	JUL/22	AGO/22	SET/22	OUT/22	NOV/22	DEZ/22	ANO	12 MESES	ACUM.
V8 Cash	0,78%	0,89%	0,96%	0,75%	-	-	-	-	-	-	-	-	3,42%	7,60%	16,02%
% CDI	105,90%	118,60%	104,39%	89,65%	-	-	-	-	-	-	-	-	104,28%	107,34%	110,89%
V8 Vanquish	0,99%	0,91%	0,88%	0,92%	-	-	-	-	-	-	-	-	3,75%	8,06%	10,67%
% CDI	135,58%	120,94%	95,50%	110,34%	-	-	-	-	-	-	-	-	114,47%	113,92%	122,93%

Este documento tem o único propósito de divulgar informações e dar transparência à gestão executada pela V8 Capital Gestão de Investimentos Ltda., não deve ser considerado como oferta de venda de cotas de fundos de investimento ou de qualquer título ou valor mobiliário e não constitui o prospecto previsto na regulamentação vigente ou no Código de Auto-Regulação da ANBIMA. A V8 Capital Gestão de Investimentos Ltda., não comercializa nem distribui cotas de fundos de investimento ou qualquer outro valor mobiliário. Ao investidor é recomendada a leitura cuidadosa do regulamento do fundo de investimento antes de aplicar os seus recursos. Os investidores não devem se basear nas informações aqui contidas sem buscar o aconselhamento de um profissional. A rentabilidade obtida no passado não representa garantia de rentabilidade futura. A rentabilidade divulgada não é líquida de impostos e taxas de saída. Fundos de Investimento não contam com a garantia do administrador do fundo, do gestor da carteira, de qualquer mecanismo de seguro ou, ainda, do Fundo Garantidor de Créditos - FGC. Os fundos Multimercados utilizam estratégias com derivativos como parte integrante de sua política de investimento. Tais estratégias, da forma como são adotadas, podem resultar em significativas perdas patrimoniais para seus cotistas, podendo inclusive acarretar perdas superiores ao capital aplicado e a consequente obrigação do cotista de aportar recursos adicionais para cobrir o prejuízo do fundo. Os fundos podem estar expostos a significativa concentração em ativos de poucos emissores, com os riscos daí decorrentes. Os Indicadores econômicos são meras referências econômicas, e não metas ou parâmetros de performance. Para avaliação da performance de um fundo de investimento, é recomendável a análise, no mínimo, de 12 (doze) meses. V8 Cash FIRF CP - PL Médio (12 Meses): R\$ 213.631.151,60 | V8 Vanquish Termo FIRF - PL Médio (12 Meses): R\$ 87.320.037,01.

Fundos de Renda Variável

O **V8 Veyron Smart Beta FIA** fechou o mês de abril com retorno de -5,11% contra uma queda de -10,10% do Ibovespa, gerando de quase 5%. Desde o seu início, o fundo está acumulando alta de 7,72%, contra queda de -5,17% do índice.

Dentre os principais detratores do mês se destacaram os setores de Materiais Básicos, Bancos e Seguros. Contribuíram positivamente os setores de Petróleo e Gás, Imobiliário e Varejo.

Continuamos carregando uma carteira sistemática de forma diversificada aos fatores de risco. Hoje o V8 Veyron está posicionado de maneira equilibrada a diversos fatores de risco de forma pulverizada, estando exposto a 37 empresas e 22 segmentos diferentes, sem nenhuma concentração específica relevante.



Fonte: Quantum I | Elaboração: V8 Capital

ANO	JAN	FEV	MAR	ABR	MAI	JUN	JUL	AGO	SET	OUT	NOV	DEZ	FUNDO ANO	IBOV ANO	FUNDO ACUM.	IBOV ACUM.
2020	-	-4,63%	-16,57%	11,08%	1,38%	8,92%	8,21%	-4,06%	-8,35%	-3,72%	12,77%	5,34%	-	-	6,22%	4,62%
2021	0,02%	0,69%	6,76%	10,47%	1,99%	0,76%	-2,29%	-1,16%	-7,22%	-9,14%	0,32%	6,39%	6,05%	-11,93%	12,65%	-7,86%
2022	-1,23%	-2,31%	4,44%	-5,51%	-	-	-	-	-	-	-	-	-4,38%	2,91%	7,72%	-5,17%

Este documento tem o único propósito de divulgar informações e dar transparência à gestão executada pela V8 Capital Gestão de Investimentos Ltda., não deve ser considerado como oferta de venda de cotas de fundos de investimento ou de qualquer título ou valor mobiliário e não constitui o prospecto previsto na regulamentação vigente ou no Código de Auto-Regulação da ANBIMA. A V8 Capital Gestão de Investimentos Ltda., não comercializa nem distribui cotas de fundos de investimento ou qualquer outro valor mobiliário. Ao investidor é recomendada a leitura cuidadosa do regulamento do fundo de investimento antes de aplicar os seus recursos. Os investidores não devem se basear nas informações aqui contidas sem buscar o aconselhamento de um profissional. A rentabilidade obtida no passado não representa garantia de rentabilidade futura. A rentabilidade divulgada não é líquida de impostos e taxas de saída. Fundos de Investimento não contam com a garantia do administrador do fundo, do gestor da carteira, de qualquer mecanismo de seguro ou, ainda, do Fundo Garantidor de Créditos - FGC. Os fundos Multimercados utilizam estratégias com derivativos como parte integrante de sua política de investimento. Tais estratégias, da forma como são adotadas, podem resultar em significativas perdas patrimoniais para seus cotistas, podendo inclusive acarretar perdas superiores ao capital aplicado e a consequente obrigação do cotista de aportar recursos adicionais para cobrir o prejuízo do fundo. Os fundos podem estar expostos a significativa concentração em ativos de poucos emissores, com os riscos daí decorrentes. Os Indicadores econômicos são meras referências econômicas, e não metas ou parâmetros de performance. Para avaliação da performance de um fundo de investimento, é recomendável a análise, no mínimo, de 12 (doze) meses. V8 Veyron Smart Beta FIA - PL Médio (12 Meses): R\$ 24.239.112,94.

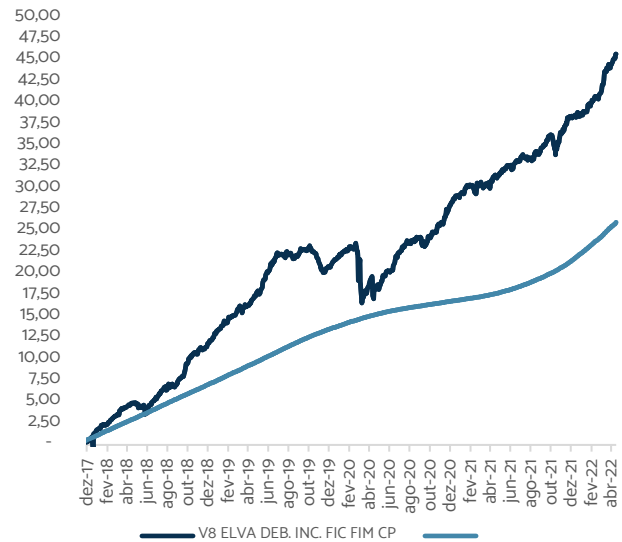
Fundos de Debêntures Incentivadas



O V8 Elva Debêntures Incentivadas FIC FIM CP fechou o mês de abril com retorno de 1,21%, equivalente a 144,91% do CDI. Em 12 meses e desde o seu início, o fundo acumula retorno de 9,06% (128,01% do CDI) e 37,75% (145,05% do CDI).

As principais contribuições desse mês foram do ARX Deb. Incentivadas e do AZ Quest Deb. Incentivadas.

O V8 Elva Debêntures Incentivadas é um fundo isento de imposto de renda (IR) para pessoas físicas, segundo a Lei. 12.431/2011. A aplicação mínima é de R\$ 100,00 com liquidez em D+46.



Fonte: Quantum | Elaboração: V8 Capital

ANO	JAN	FEV	MAR	ABR	MAI	JUN	JUL	AGO	SET	OUT	NOV	DEZ	ANO	12 MESES	ACUM.
2017	Fundo	-	-	-	-	-	-	-	-	-	0,21%	0,58%	0,80%	-	0,80%
	% CDI	-	-	-	-	-	-	-	-	-	67,60%	108,79%	93,64%	-	93,64%
2018	Fundo	1,15%	0,62%	1,03%	0,49%	-0,33%	0,45%	1,09%	0,48%	0,78%	2,07%	0,50%	0,98%	9,70%	10,58%
	% CDI	197,15%	132,57%	194,25%	94,85%	-	86,68%	201,34%	84,40%	166,73%	382,06%	100,37%	199,37%	151,07%	144,33%
2019	Fundo	1,37%	0,56%	0,61%	0,86%	1,57%	1,55%	0,43%	-0,15%	0,71%	-0,28%	-1,56%	1,04%	6,87%	18,17%
	% CDI	252,84%	113,36%	129,90%	165,37%	289,78%	330,88%	75,65%	-	152,19%	-	277,50%	115,31%	115,31%	132,43%
2020	Fundo	0,65%	0,24%	-3,52%	0,25%	1,09%	1,12%	1,45%	0,29%	-0,16%	0,85%	1,24%	1,67%	5,18%	24,30%
	% CDI	173,76%	80,30%	-	88,98%	463,87%	529,05%	745,94%	180,21%	-	539,79%	826,39%	1013,28%	188,00%	144,14%
2021	Fundo	0,59%	-0,32%	0,65%	0,68%	0,46%	0,51%	0,32%	0,38%	-0,45%	1,95%	0,59%	6,23%	32,05%	
	% CDI	396,36%	-	325,43%	326,49%	171,44%	166,45%	91,24%	89,77%	161,85%	-	331,64%	77,37%	141,95%	145,61%
2022	Fundo	0,17%	1,13%	1,74%	1,21%	-	-	-	-	-	-	-	4,31%	9,06%	
	% CDI	23,23%	150,20%	188,57%	144,91%	-	-	-	-	-	-	-	131,37%	128,01%	145,05%

Este documento tem o único propósito de divulgar informações e dar transparência à gestão executada pela V8 Capital Gestão de Investimentos Ltda., não deve ser considerado como oferta de venda de cotas de fundos de investimento ou de qualquer título ou valor mobiliário e não constitui o prospecto previsto na regulamentação vigente ou no Código de Auto-Regulação da ANBIMA. A V8 Capital Gestão de Investimentos Ltda., não comercializa nem distribui cotas de fundos de investimento ou qualquer outro valor mobiliário. Ao investidor é recomendada a leitura cuidadosa do regulamento do fundo de investimento antes de aplicar os seus recursos. Os investidores não devem se basear nas informações aqui contidas sem buscar o aconselhamento de um profissional. A rentabilidade obtida no passado não representa garantia de rentabilidade futura. A rentabilidade divulgada não é líquida de impostos e taxas de saída. Fundos de Investimento não contam com a garantia do administrador do fundo, do gestor da carteira, de qualquer mecanismo de seguro ou, ainda, do Fundo Garantidor de Créditos - FGC. Os fundos Multimercados utilizam estratégias com derivativos como parte integrante de sua política de investimento. Tais estratégias, da forma como são adotadas, podem resultar em significativas perdas patrimoniais para seus cotistas, podendo inclusive acarretar perdas superiores ao capital aplicado e a consequente obrigação do cotista de aportar recursos adicionais para cobrir o prejuízo do fundo. Os fundos podem estar expostos a significativa concentração em ativos de poucos emissores, com os riscos daí decorrentes. Os Indicadores econômicos são meras referências econômicas, e não metas ou parâmetros de performance. Para avaliação da performance de um fundo de investimento, é recomendável a análise, no mínimo, de 12 (doze) meses. V8 Elva Deb. Incentivadas FIC FIM - PL Médio (12 Meses): R\$ 5.894.189,59.

Nossos Fundos de Investimento

	V8 Cash FIRF CP	V8 Vanquish Termo FIRF	V8 Veyron Smart Beta FIA	V8 Elva Deb. Incentivadas FIC FIM CP	V8 Challenger FIM	V8 ANF Luxbridge Global Real Estate Dynamic Allocation FIM IE
CNPJ	30.509.221/0001-50	36.017.289/0001-07	35.948.858/0001-67	28.849.591/0001-95	27.477.408/0001-05	37.452.905/0001-02
Administrador	Santander Caceis	Santander Caceis	BTG Pactual	Santander Caceis	Santander Caceis	Santander Caceis
Custódia	Santander Caceis	Santander Caceis	BTG Pactual	Santander Caceis	Santander Caceis	Santander Caceis
Taxa de Administração (% a.a.)	0,40%	0,40%	1,80%	1,10%	0,85%	1,50%
Taxa de Performance	-	-	20% acima do Ibovespa	-	10% acima do CDI	-
Tipo de Investidor	Investidores em Geral	Investidores em Geral	Investidores em Geral	Investidores em Geral	Investidores em Geral	Investidor Qualificado
Aplicação Inicial	R\$ 100,00	R\$ 100,00	R\$ 100,00	R\$ 100,00	R\$ 100,00	R\$ 10.000,00
Movimentação Mínima	R\$ 100,00	R\$ 100,00	R\$ 100,00	R\$ 100,00	R\$ 100,00	R\$ 1.000,00
Saldo Mínimo	R\$ 100,00	R\$ 100,00	R\$ 100,00	R\$ 100,00	R\$ 100,00	R\$ 1.000,00
Aplicação	D+0	D+0	D+1	D+0	D+0	D+1
Cotização	D+0	D+6	D+15	D+45	D+20	D+3
Resgate	D+0	D+7	D+17	D+46	D+22	D+5
Classificação ANBIMA	Renda Fixa Duração Livre Crédito Livre	Renda Fixa Duração Livre Crédito Livre	Ações Livre	Multimercados Estratégia Específica	Multimercados Livre	Multimercados Investimento no Exterior
Início do Fundo	31/05/2019	30/07/2020	31/01/2020	14/11/2017	30/05/2018	12/01/2021

Este documento tem o único propósito de divulgar informações e dar transparência à gestão executada pela V8 Capital Gestão de Investimentos Ltda., não deve ser considerado como oferta de venda de cotas de fundos de investimento ou de qualquer título ou valor mobiliário e não constitui o prospecto previsto na regulamentação vigente ou no Código de Auto-Regulação da ANBIMA. A V8 Capital Gestão de Investimentos Ltda., não comercializa nem distribui cotas de fundos de investimento ou qualquer outro valor mobiliário. Ao investidor é recomendada a leitura cuidadosa do regulamento do fundo de investimento antes de aplicar os seus recursos. Os investidores não devem se basear nas informações aqui contidas sem buscar o aconselhamento de um profissional. A rentabilidade obtida no passado não representa garantia de rentabilidade futura. A rentabilidade divulgada não é líquida de impostos e taxas de saída. Fundos de Investimento não contam com a garantia do administrador do fundo, do gestor da carteira, de qualquer mecanismo de seguro ou, ainda, do Fundo Garantidor de Créditos - FGC. Os fundos Multimercados utilizam estratégias com derivativos como parte integrante de sua política de investimento. Tais estratégias, da forma como são adotadas, podem resultar em significativas perdas patrimoniais para seus cotistas, podendo inclusive acarretar perdas superiores ao capital aplicado e a consequente obrigação do cotista de aportar recursos adicionais para cobrir o prejuízo do fundo. Os fundos podem estar expostos a significativa concentração em ativos de poucos emissores, com os riscos daí decorrentes. Os Indicadores econômicos são meras referências econômicas, e não metas ou parâmetros de performance. Para avaliação da performance de um fundo de investimento, é recomendável a análise, no mínimo, de 12 (doze) meses. V8 Elva Deb. Incentivadas FIC FIM - PL Médio (12 Meses): R\$ 5.894.189,59.

Nossos Distribuidores



Relações com Investidores

End: Rua Samuel Morse, 74, cj 33,
Brooklin, São Paulo, SP
Cep: 04576-060

Tel: +55 11 5502 0200
E-mail: ri@v8capital.com.br



[/v8capital](https://www.linkedin.com/company/v8capital)



[/v8capital](https://www.facebook.com/v8capital)



[@v8_capital](https://www.instagram.com/v8_capital)



www.v8capital.com.br



Este documento tem o único propósito de divulgar informações e dar transparência à gestão executada pela V8 Capital Gestão de Investimentos Ltda., não deve ser considerado como oferta de venda de cotas de fundos de investimento ou de qualquer título ou valor mobiliário e não constitui o prospecto previsto na regulamentação vigente ou no Código de Auto-Regulação da ANBIMA. A V8 Capital Gestão de Investimentos Ltda., não comercializa nem distribui cotas de fundos de investimento ou qualquer outro valor mobiliário. Ao investidor é recomendada a leitura cuidadosa do regulamento do fundo de investimento antes de aplicar os seus recursos. Os investidores não devem se basear nas informações aqui contidas sem buscar o aconselhamento de um profissional. A rentabilidade obtida no passado não representa garantia de rentabilidade futura. A rentabilidade divulgada não é líquida de impostos e taxas de saída. Fundos de Investimento não contam com a garantia do administrador do fundo, do gestor da carteira, de qualquer mecanismo de seguro ou, ainda, do Fundo Garantidor de Créditos - FGC. Os fundos Multimercados utilizam estratégias com derivativos como parte integrante de sua política de investimento. Tais estratégias, da forma como são adotadas, podem resultar em significativas perdas patrimoniais para seus cotistas, podendo inclusive acarretar perdas superiores ao capital aplicado e a consequente obrigação do cotista de aportar recursos adicionais para cobrir o prejuízo do fundo. Os fundos podem estar expostos a significativa concentração em ativos de poucos emissores, com os riscos daí decorrentes. Os indicadores econômicos são meras referências econômicas, e não metas ou parâmetros de performance. Para avaliação da performance de um fundo de investimento, é recomendável a análise, no mínimo, de 12 (doze) meses.