

Material de Divulgação

Objetivo do Fundo

Proporcionar ganhos de capital superiores ao rendimento do CDI, investindo majoritariamente em cotas de Fundos de Investimento em Direitos Creditórios (FIDC).

Política de Investimento

O fundo aplica, no mínimo, 95% dos seus recursos em cotas de fundos de investimento, nas modalidades regulamentadas pela CVM, o complemento em operações compromissadas, títulos públicos, títulos de renda fixa e cotas de fundos de investimento classificado como Renda Fixa.

Público Alvo

Fundo destinado a investidores qualificados, que buscam obter rentabilidade superior ao CDI.

Informações Operacionais

Class. ANBIMA: Multimercados Estrat. Específica

Código ANBIMA: 653209

ISIN: BROC7WCTFO06

Benchmark: CDI

Taxa de Administração: 0,60% a.a.

Taxa de Performance: 10% do que superar o CDI

IR: 15% a 22,5% (Relação com Permanência)

IOF: Regressivo para investimento inferior a 30 dias

CNPJ: 46.339.885/0001-59

Administrador: S3 Caceis

Custódia: S3 Caceis

Mínimo de Aplicação Inicial: R\$ 10.000,00

Mínimo de Movimentação: R\$ 1.000,00

Saldo Mínimo de Permanência: R\$ 10.000,00

Cota de Aplicação: D+0

Cota de Resgate: D+89

Liquidação de Resgate: D+90

Horário Limite para Movimentações: 16:00h

Banco: 033 (Santander)

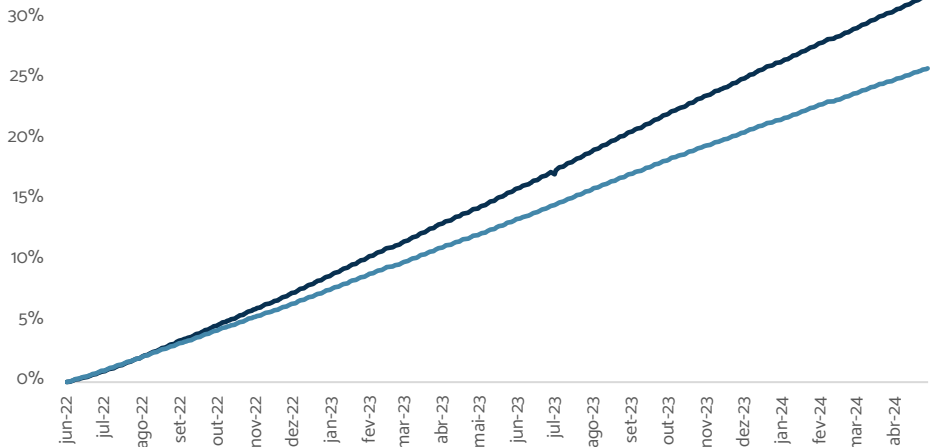
Ag.: 2271

Cc.: 13012684-9

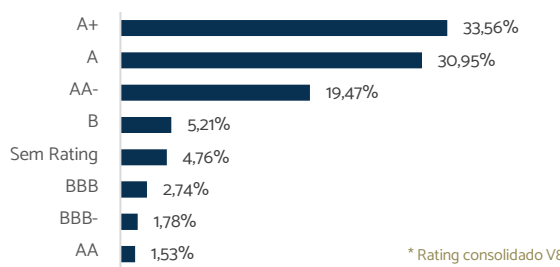
Status: Aberto para Captação

35% V8 GTO FIC FIM CP: 31,88%

CDI: 25,87%



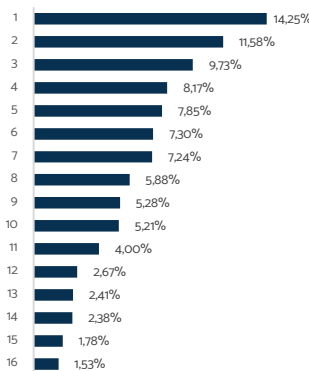
Concentração por Rating



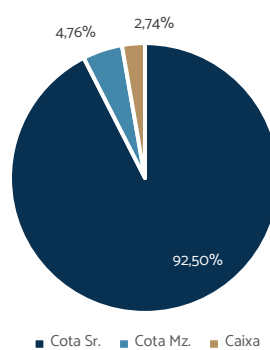
Resultados

	2024	Início
Meses Positivos	4	23
Meses Negativos	-	-
Meses Acima do CDI	4	22
Meses Abaixo do CDI	0	1
Nº de FIDCs		16
Cota do dia 30/04/2024		1,31882731

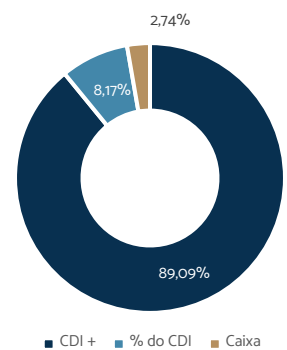
Concentração de FIDCs



Composição da Carteira



Concentração de Indexador



Rentabilidade Mensal

ANO		Período												ANO	12 MESES	ACUM.
		JAN	FEV	MAR	ABR	MAI	JUN	JUL	AGO	SET	OUT	NOV	DEZ			
2022	Fundo	-	-	-	-	-	0,81%	1,09%	1,37%	1,25%	1,25%	1,24%	1,37%	8,67%	-	8,67%
	% CDI	-	-	-	-	-	92,94%	105,39%	117,39%	116,21%	122,35%	121,05%	121,99%	115,03%	-	115,03%
2023	Fundo	1,37%	1,11%	1,44%	1,11%	1,37%	1,30%	1,32%	1,40%	1,21%	1,23%	1,15%	1,12%	16,11%	16,11%	26,31%
	% CDI	121,83%	120,79%	122,51%	121,30%	122,17%	121,31%	123,21%	122,65%	123,62%	123,62%	125,20%	124,99%	123,44%	123,44%	121,97%
2024	Fundo	1,18%	0,99%	1,05%	1,13%	-	-	-	-	-	-	-	-	4,41%	15,44%	31,88%
	% CDI	121,94%	122,96%	126,31%	126,78%	-	-	-	-	-	-	-	-	124,85%	125,22%	123,23%

Patrimônio Atual: R\$ 20.834.822,32

Patrimônio Líquido Médio 12 Meses: R\$ 14.287.224,16

Este documento tem o único propósito de divulgar informações e dar transparência à gestão executada pela V8 Capital Gestão de Investimentos Ltda., não deve ser considerado como oferta de venda de cotas de fundos de investimento ou de qualquer título ou valor mobiliário e não constitui o prospecto previsto na regulamentação vigente ou no Código de Auto-Regulação da ANBIMA. A V8 Capital Gestão de Investimentos Ltda., não comercializa nem distribui cotas de fundos de investimento ou qualquer outro valor mobiliário. Ao investidor é recomendada a leitura cuidadosa do regulamento do fundo de investimento antes de aplicar os seus recursos. Os investidores não devem se basear nas informações aqui contidas sem buscar o aconselhamento de um profissional. A rentabilidade obtida no passado não representa garantia de rentabilidade futura. A rentabilidade divulgada não é líquida de impostos e taxas de saída. Fundos de Investimento não contam com a garantia do administrador do fundo, do gestor da carteira, de qualquer mecanismo de seguro ou, ainda, do Fundo Garantidor de Créditos - FGC. Os fundos Multimercados utilizam estratégias com derivativos como parte integrante de sua política de investimento. Tais estratégias, da forma como são adotadas, podem resultar em significativas perdas patrimoniais para seus cotistas, podendo inclusive acarretar perdas superiores ao capital aplicado e a consequente obrigação do cotista de aportar recursos adicionais para cobrir o prejuízo do fundo. Os fundos podem estar expostos a significativa concentração em ativos de poucos emissores, com os riscos daí decorrentes. Os Indicadores econômicos são meras referências econômicas, e não metas ou parâmetros de performance. Para avaliação da performance de um fundo de investimento, é recomendável a análise, no mínimo, de 12(doze) meses.

